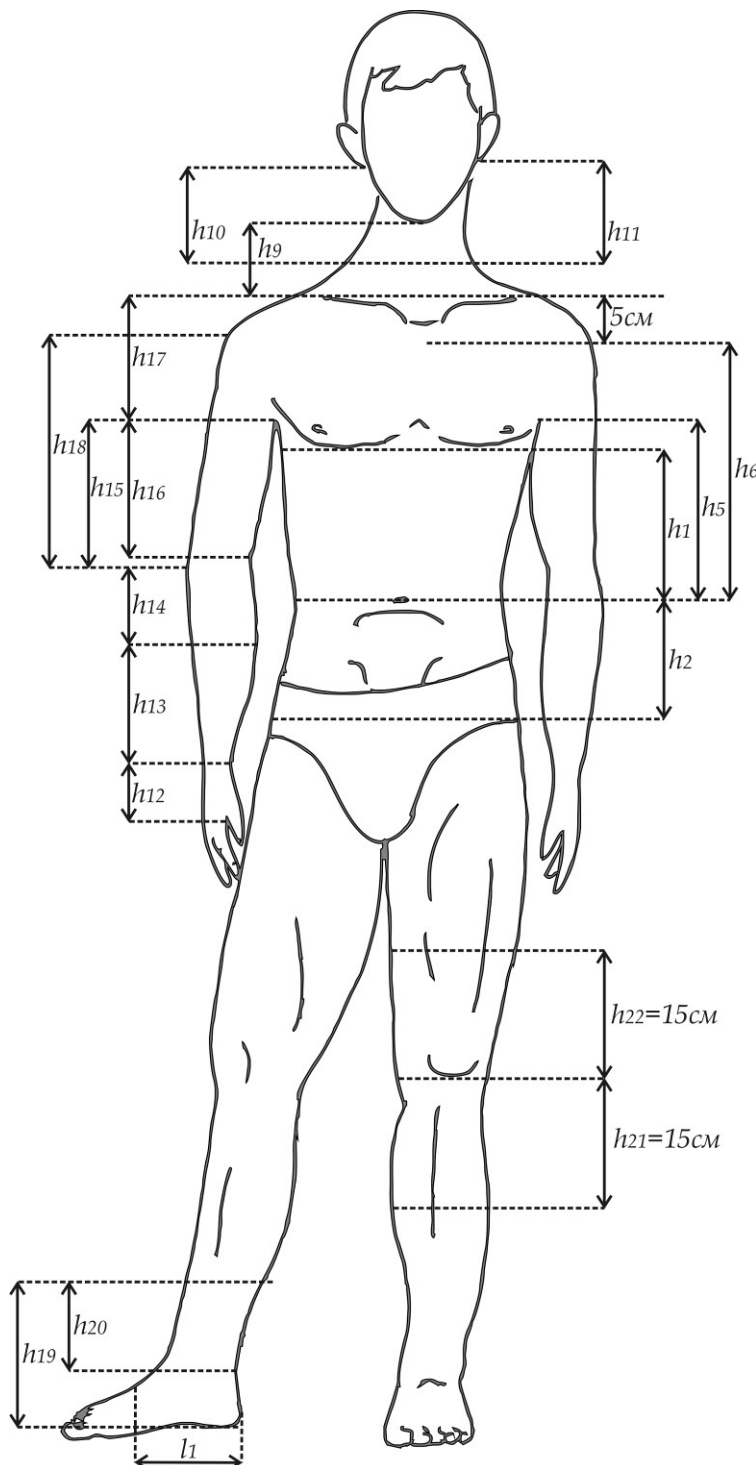


## Размеры необходимые для заказа наших изделий.

Для получения точных размеров измеряемый должен стоять спокойно, свободно, без напряжения, сохраняя выпрямленную осанку, руки должны быть опущены, пятки вместе, расстояние между носками ног должно составлять 15-20 см.

### Высоты и длины



$h_1$  — расстояние от точки солнечного сплетения до талии.

$h_2$  — расстояние от талии до лобка.

$h_5$  — расстояние от подмышечной впадины до талии.

$h_6$  — расстояние от ключицы до талии минус 5 см.

$h_9$  — высота от края нижней челюсти до выступающих частей ключицы спереди.

$h_{10}$ ,  $h_{11}$  — высота от мочки уха до основания шеи сбоку.  $h_{10}$  измеряется по правой части пациента,  $h_{11}$  по левой части.

$h_{12}$  — расстояние от лучезапястного сустава до основания большого пальца.

$h_{13}$  — длина 2/3 предплечья. Имеет стандартные величины для 1, 2, 3 размеров лучезапястного тьютора. В случае специфического заказа — впишите Ваши индивидуальные замеры.

$h_{14}$  — расстояние от выступающей точки локтя (в полусогнутом положении руки) до точки 2/3 предплечья.

$h_{15}$  — расстояние от выступающей части локтя до 1/3 плеча сверху.

$h_{16}$  — расстояние по внутренней стороне руки от подмышечной впадины до изгиба руки в локте.

$h_{17}$  — расстояние от подмышечной впадины до верха плеча.

$h_{18}$  — длина плеча. Измеряется по внешней стороне руки от точки плеча до выступающей части локтевого сустава в согнутом положении.

$h_{19}$  — высота голеностопа в изделии от пола до 1/3 голени. Имеет стандартные величины для 1, 2, 3 размеров голеностопа. В случае специфического заказа — впишите Ваши индивидуальные замеры.

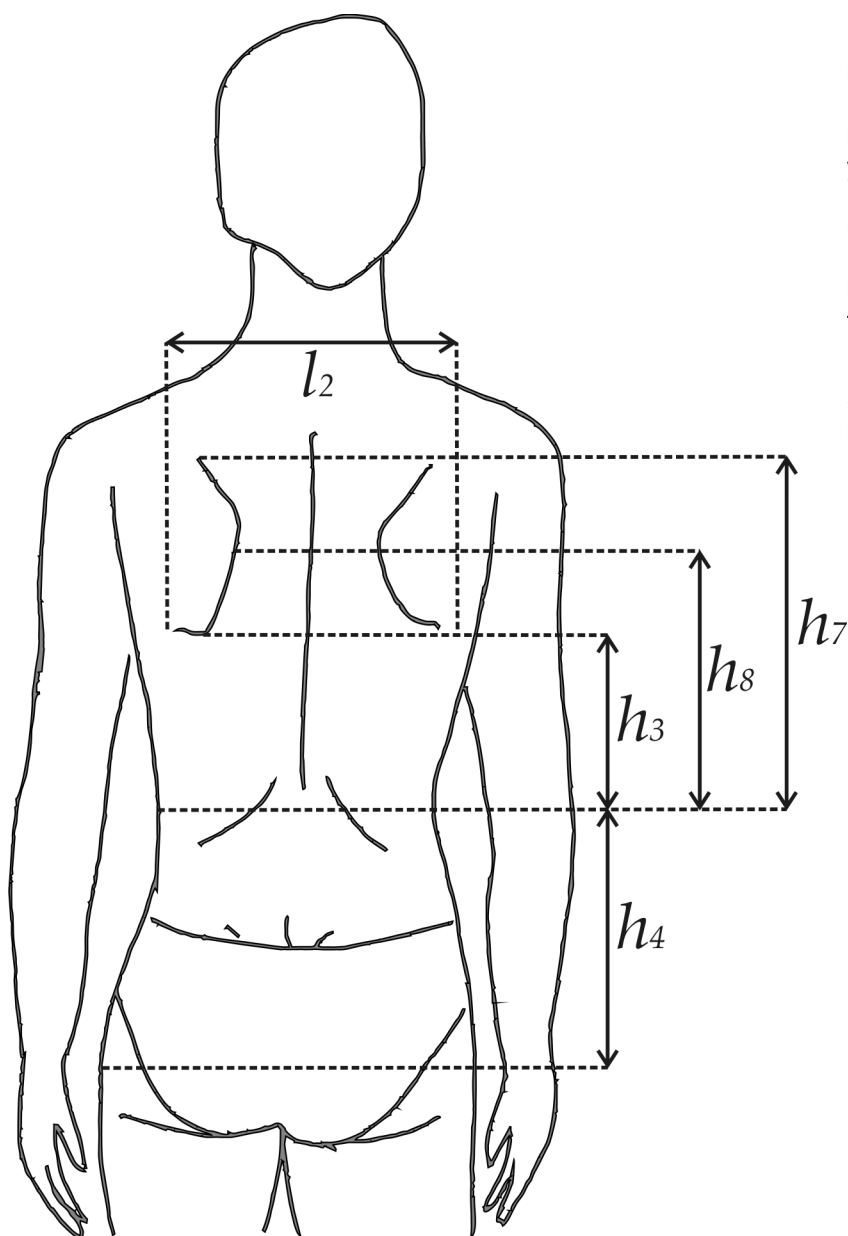
$h_{20}$  — расстояние от верха голеностопа до центра щиколотки.

$h_{21}$ ,  $h_{22}$  — высота наколенника в среднем составляет 30 см

( $h_{21}=h_{22}=15\text{ см}$ ). Если необходим высокий наколенник укажите индивидуальные замеры высот. Окружность бедра для наколенника измеряется на высоте 15 см от колена вверх, окружность голени — на высоте 15 см от колена вниз.

$l_1$  — длина голеностопа в изделии от края пятки по обувной стельке. Имеет стандартные величины для 1, 2, 3 размеров голеностопа. В случае специфического заказа — впишите Ваши индивидуальные замеры.

## Высоты и длины



$h_3$  — высота от низа лопатки до талии.

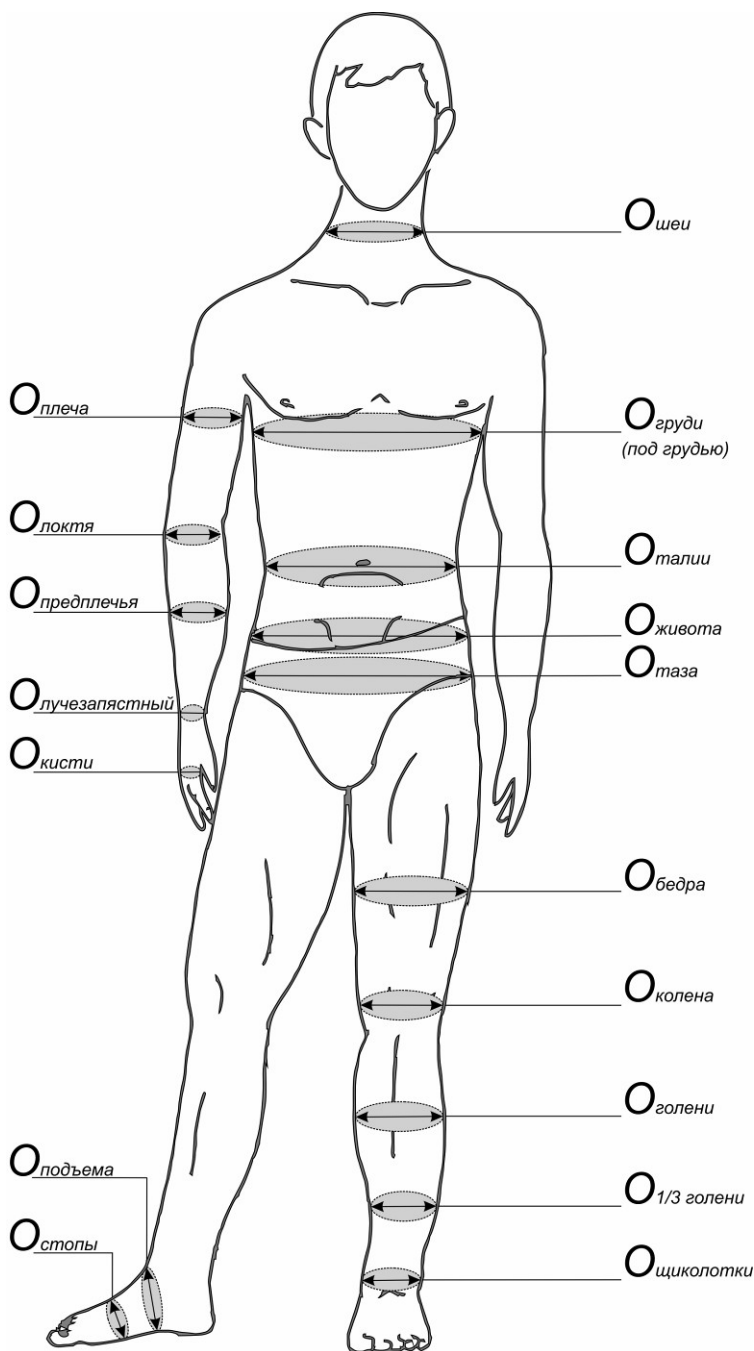
$h_4$  — высота от талии до линии на уровне выступающих точек ягодиц.

$h_7$  — высота от верха лопатки до талии.

$h_8$  — высота от середины лопатки до талии.

$l_2$  — ширина спинки, расстояние между внешними краями лопаток

# Окружности



- О шеи — измеряется у основания шеи по выступающим косточкам.
- О груди — измеряется по окружности грудной клетки на уровне подмышечных впадин.
- О талии — измеряется по окружности туловища на уровне пупка.
- О живота — измерение проводится по выступающей окружности живота на уровне 2-3 поясничных позвонков.
- О таза — измерение производится плотно по выступающим точкам ягодиц на уровне крестца.
- О бедра — окружность бедра измеряется на высоте 15 см вверх от середины колена.
- О колена — измерение производится по выступающей части колена.
- О голени — окружность голени измеряется на высоте 15 см вниз от середины колена.
- О 1/3 голени — измеряется на высоте 1/3 голени от щиколотки.
- О щиколотки — длина окружности в области щиколотки.
- О подъема — окружность стопы в области подъема.
- О стопы — длина окружности стопы измеряется на 3 см выше плюсневого сустава большого пальца ноги.
- О кисти — измеряется у основания большого пальца руки.
- О лучезапястный — длина окружности лучезапястного сустава.
- О предплечья — измеряется на высоте 1/3 предплечья от выступающей кости локтя.
- О локтя — длина окружности локтевого сустава в согнутом виде.
- О плеча — измеряется на уровне подмышек.